



MINISTERO DEI TRASPORTI

DIREZIONE GENERALE DELLA MOTORIZZAZIONE CIVILE
E DEI TRASPORTI IN CONCESSIONE

SEGNALI STRADALI

AVVERTENZE

La numerazione delle caselle è quella con cui i singoli segnali sono indicati nel testo dei questionari d'esame.

Gli stessi sono rappresentati, in bianco e nero, a fianco dei quesiti ai quali si riferiscono.


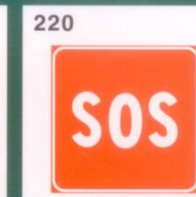
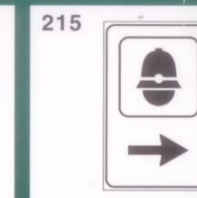


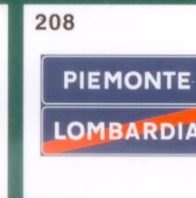

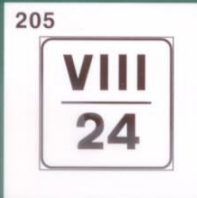

**IL PIEGHEVOLE, DA TRATTARE CON CURA, DOVRÀ ESSERE
RESTITUITO ALL'ESAMINATORE UNITAMENTE ALLA SCHEDA-QUIZ.**













306	307	308	309	310	311	312	313
		STEMMA COMUNALE					
314	315	316	317	318	319	320	321
322	323	324	325	326	327	328	329
		TAXI 					 gpl
330	331	332	333	334	335	336	337
 diesel	 metano						
338	339	340	341	342	343	344	345
				LEX 			
346	347	348	349	350	351	352	353
354	355	356	357	358	359	360	361
362	363	364	365	366	367	368	369
370	371	372	373	374	375	376	377
378	379	380	381	382	383	384	385
386							